



こどものまちミニカワサキ



2022

ほうこくしよ



もくじ

- | | |
|------------------------------------------|------------------------------------------|
| 3_ こどものまちって？ | 17_ 広報記録 |
| 4_ ミニカワサキって？ | 18_ 参加者分布 |
| 5_ Mission01運営メンバー、始動せよ！ | 19_ アンケートけっか |
| 7_ Mission02こどもまちづくりクラブ みんなで「まち」をつくれ！ | 21_ 事業収支 |
| 9_ Mission03会場開催を成功させろ！ | 22_ Special Thanks!! Team Minikawa2022!! |
| 15_ Mission04ミニカワサキを、継続せよ！ | |





こどものまちミニカワサキは、こどもたちが、こどもたち自身で、こどもたちだけのまちをつくるプログラムです。

年に1回のイベント「こどものまちミニカワサキ」を2018年にスタートした私たち。2018年、2019年と、2回開催したあとコロナ禍に突入。2020年、2021年と、会場での開催ができない2年間が経きました。

コロナ禍中、自粛や中止があたりまえになり、体験する、試行錯誤するということが激減しました。あっという間に大きくなっていく子ども達にとっての2年間。たった2年？いえいえ！子ども達にとってとてつもなく大きな2年間です。

「3K（今年こそ/会場/開催）コロナに負けないこどものまち！」というテーマを掲げてスタートした2022年。会場での開催を実現させることができました。この開催、会場で開催できなかった2年間も、活動を止めなかった試行錯誤の成果といえるかもしれません。そして、次につなげることも、丁寧に考え始めました。

こどものまちって？

「こどものまち」は、その名前のとおり、**こどもたちが、こどもたち自身で、こどもたちだけのまちをつくるプログラム**です。ドイツのミュンヘン市で1979年に初めて行われた“ミニミュンヘン”をモデルにしています。子ども達が「市民」として登録され、まちの中で「仕事（生産）」をして、稼いだ通貨をまちの中で「使う（消費する）」のが基本のしくみです。

日本では200カ所以上で開催されているといわれています。職業体験、ものづくり体験、自治・共同体験など、**遊びながら学ぶ**ことができます。プログラムを支援する大人の想いや、運営関わる子ども自身の想いや願いによって、毎年まったく違うまちがつけられていきます。



市役所で市民登録！

受付で、市民登録をすると、市民証がもらえます



学校

まちに入る前に、まちのルールを勉強するために学校に入学




まちであそぼう！

いろいろなお店にたちよって遊ぼう！
買い物、ゲーム、製作…



職業案内所

あそびたくてもお金がない…
そんなときはお仕事をしてお金を稼ごう！
職業案内所でお仕事を探します



銀行

仕事をしたら銀行にいこう！
お給料をもらって、税金を納めます



まちで仕事をしよう！

すべてのお店で仕事ができます。
いろいろな仕事を体験しよう！



選挙

まちのリーダーを決める
市長選挙をやることも
あります！投票しよう！

ミニカワサキって？

ミニカワサキは、2018年3月、川崎市のおとなり、横浜市都筑区で開催されていた「ミニヨコハマシティ2018」参考に、「川崎でもやってみよう！」と考えてスタートしました。年1回の「こどものまちミニカワサキ」の開催を中心に、子どもと大人が協働する様々な企画に広がっています。

ミニカワサキの目的

大人と子どもが、支えあい、まなびあうまちをつくる！

共育

ミニカワサキは、子どもと大人の協働事業です。答えのない課題があふれる現代。大人が子どもに正解を教える時代ではなくなりました。大人も子どもも、協力して育ちあうことを大切にします。

シビックプライドの醸成

川崎というまちに暮らしている、ということの基本において発想していきます。自分のまちを知る、関心を持つことで、自分のまちを好きになる子どもを増やします。また、川崎の地域の企業や団体と協力しながら、その年にしかつくりだせないミニカワサキをつくっていきます。

ミニカワポリシー

大人口出し禁止のこどもだけのまち！

ミニカワサキは、準備会議も含め、子ども達の活動に大人口出し禁止です。大人が口出しをしない環境で、「のびのびと過ごす自由や権利」、「遊びを通して学ぶ権利」を守ることを大切にしています。



準備もみんなです！

どんなこどものまちにするのか？から子ども達と一緒に話し合って作っていきます。

運営カイギ

参加経験のある子どもが、大人と一緒に年間を通してミニカワサキのことを考えていく会議です。会場をどこにする？どんな規模でやる？ということから、広報や会計も、大人と子どもと一緒にやります。2018年の活動当初は、全体運営は大人が行っていましたが、年を追うごとに準備段階から子ども達と一緒にやるスタイルに変更していきました

こどもまちづくりクラブ

年1回の「こどものまちミニカワサキ」当日、まちのスタッフとして働いたり、お店の店長をするメンバーのクラブです。

MISSION01

運営メンバー、始動せよ！

コロナ禍続く2022年春。全体の運営を担うメンバーは5月に活動を始めました。前年度までに「子どもまちづくりメンバー」として活動していた子ども達から、大人と一緒に全体の仕組みを考える「運営メンバー」を募集。2022年度は、**子ども8人、大人7人**で運営していきました。



子どものまちミニカワサキ 2022

子ども運営会議メンバー募集！



2022年4月28日

子どものまちミニカワサキ 2022 実行委員会

2022年子どものまちミニカワサキの運営メンバーを募集します。下記の応募要項を参考に、是非ご応募ください。

| | |
|----------------------------------------|--------------------------------------------------------------------------------------------------------------------------------------------------------------------------------------------------------------------------------------------------------------------------|
| ■対象 | 商品のミニカワサキで「子どもまちづくりクラブメンバー」「子ども運営メンバー」として参加した経験のある子ども |
| ■募集人数 | 10名（男女） |
| ■子ども運営メンバーのやること | <ul style="list-style-type: none"> ✓ 月1回程度、大人と自らの「運営会議」に参加し、こどものまちの仕組みづくり、広報、渉外、会計など、運営に関わるの事を考えていきます。 ✓ 子どもまちづくりクラブ（子ども会議）の開催、運営も担当してもらいます。 ✓ 子どもまちづくりクラブメンバーと一緒に「まちづくりワークショップ」「子ども会議」の企画、開催等の原案してもらいます。 |
| ■運営の目的（公益実質的の範囲で必要の範囲性もあります） | |
| 1. 運営会議 | <ul style="list-style-type: none"> ● 第1回運営会議 5月15日（日） ※予約は5月22日（日）午前の開催日に調整の可能性があります。場所：川崎市国際交流センター 第4・5会議室 14時～ 運営会議（2022年度のミニカワサキのキックオフもします） 14時30分～16時30分 第1回運営会議 ● 第2回運営会議 6月19日（日）15～17時 場所：川崎市国際交流センター 第3会議室 ※申込、運営会議は「子どもまちづくりクラブ」の日に同日開催 |
| 2. 子どもまちづくりクラブ（子ども会議） ※詳細は別紙 | 7月18（月）～ 8月21（日）、9月4（日）、9月18（日） |
| 3. ミニカワサキ会場 | 10月8（土）事前準備、10月9（日）～10（祝・月）本番 場所：橋公園（橋本駅西口5分）※予定 |
| 4. その他ワークショップ ※詳細は別紙決定 ※要項に必ずご確認下さい | |
| ■参加費 | 3,000円（子ども運営会議員として、保険料、会議費を含む） その他、ワークショップなど参加費の発生は別途は、別途案内いたします。 |



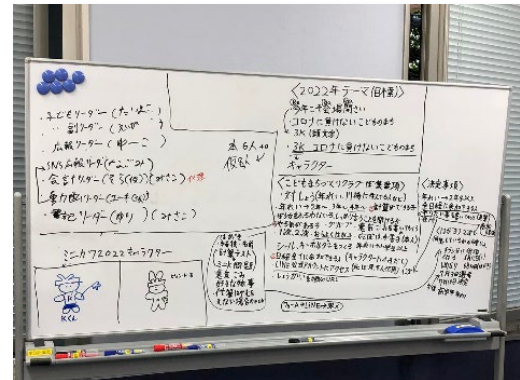


コロナ禍の試行錯誤が繋がる！ 会場は橋公園！

2022年度は、「橋公園を使えるかもしれない」…という情報からはじまりました。橋公園は、2021年7月に地域の団体から声をかけていただきチャレンジした「たちなフェス」で1日ミニカワサキのお店をだした場所です。その時のご縁で、川崎市緑政局との相談がはじまり、6月には会場の利用が正式に決まりました。

運営カイギキックオフ！（5/22（日））

今年のテーマは「3K（今年こそ/会場/開催）コロナに負けないこどものまち！」

運営カイギがスタートしました。今年のテーマ、キャラクターを決定！ミニカワサキ当日の子どもスタッフ「子どもまちづくりクラブ」の子ども会議を夏休みにスタートさせるために、6月中には募集を開始しなくちゃ！急いで募集要項を考えていきます。「参加の意気込み」を応募する子ども自身に書いてもらい、写真に撮って送ってもらうことにこだわることになりました。



Mission02

こどもまちづくりクラブみんなで「まち」をつくれ！

10月の開催を目指して、ミニカワサキ当日の子どもスタッフ「こどもまちづくりクラブ」の子ども会議をはじめます。2年生から中学2年生までの37人のこどもまちづくりクラブメンバーでスタートしました。

川崎市内では、夏休み直前に小学校でのコロナ感染がじわじわと広がり、学級閉鎖が出る学校もありました。無事に子ども会議はできるのか！？開催にはこぎつけられるのか！？不安いっぱいスタートでした。

第1回子ども会議(7/18(月・祝))

まちたんけん！手分けしておやつを買いに行こう！

アイスブレイクはお買い物。チームごとにおかねと地図とミッションカードが渡され、指定のお店におやつを買いに！地図をもって、まち探検。…予算内でみんな分のおやつを買い取るかな！？会議はこども運営メンバーが司会進行、「まち」ってなんだろう？「しごと」ってなに？を考えていきました。

こどものまちの中での「しごと」には、オーナー（お店の店長）と、シティプランナー（公共）があることを説明して、自分がどんな仕事をしてみたいか、考えてくることが宿題になりました。



こどもワークショップまつり(8/7(日))

商品開発力をつけよう！

夏休みの期間中に、こどものまちで販売する手作り品の商品力をつけよう！地域でいろんな技を持っている方々に、道具の使い方や商品の作り方を教えてもらうワークショップを開催。お店屋さんごっこもやりました。

この頃、川崎市内のコロナ感染が増加し、想定より大幅に小さな規模での開催となりました。



第2回こどもまちづくりクラブ(8/21(日))

「商品」ができるまでを考える

お店をつくるときに大事なのが、おかねの価値のこと。商品をつくって売る、って簡単じゃない。いくらで仕入れて、いくらで売るのが。キッズマネーステーションの講師に来ていただいて、ワークショップをやりました。これまで考えたこともなかったことを、考えていきます。

「わたしのやるおみせ」シートに書き込んでいき、ミニカワサキ当日にどんなお店をするか？どんな商品を何個つくるか？ひとりでお店をつくるのか？誰かと一緒にやるのか？を具体的に想像していきます。

わたしのやるおみせ！！

おみせの名前

おみせの場所

おみせの目的

おみせの特色

おみせのメニュー

おみせのサービス



第3回こどもまちづくりクラブ(9/4(日))

まち全体のことも考える

開催日まで約1カ月。自分の仕事だけではなく、まち全体のことをみんなで考えるのが、まちをみんなで作っていく「こどものまち」の特徴です。どこに、なにを配置するのか？ピークスタジオ級建築士事務所に協力いただき、まちのレイアウトを考えました。

こどものまちミニカワサキ2022 コンサルシート

おみせの名前

おみせの場所

おみせの目的

おみせの特色

おみせのメニュー

おみせのサービス

| おみせの名前 | おみせの場所 | おみせの目的 | おみせの特色 |
|--------|--------|--------|--------|
| | | | |
| | | | |
| | | | |
| | | | |

おみせのレイアウト

| おみせの名前 | おみせの場所 | おみせの目的 | おみせの特色 |
|--------|--------|--------|--------|
| | | | |
| | | | |
| | | | |
| | | | |



第4回こどもまちづくりクラブ(9/18(日))

準備はいいかな…！？

自分の仕事が決まった人から、商品製作や看板、具体的な値付けをはじめていきます。何からやったらいいのかわからなくなって混乱する子どもでできます…大丈夫か！？

前日準備(10/8(土))

建設ワークショップ

開催前日！入場ゲートや掲示板、店構えの装飾などを、木材を使って製作していきました。

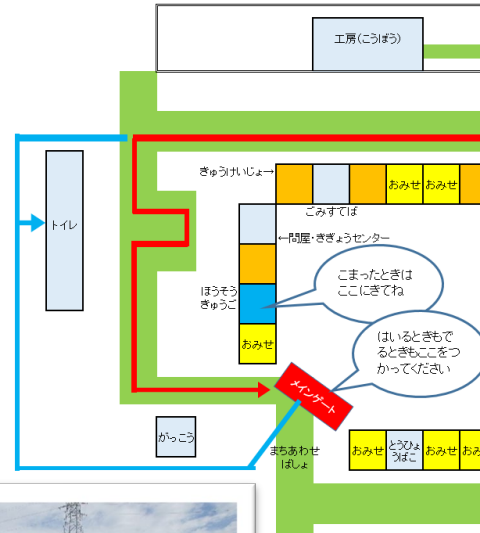



MISSION03

会場開催を成功させろ！！

10月9日（日）、10日（月・祝）本番！

念願の、3年ぶりの会場開催が実現！
前日夕方からは大降りの雨、
そして当日の天気予報は雨…から曇りへ！



市民証

市民登録をすると市民証がもらえます。市民証の裏面が「おしごとカード」になっています。2022年は4部に分かれていたので、それぞれ色のちがう4種類のカードを用意しました。



おしごとカード

| おしごと時間 | おしごと時間 | おしごと時間 | おしごと時間 |
|---------------|---------------|---------------|---------------|
| 10:00 - 11:00 | 11:00 - 12:00 | 12:00 - 13:00 | 13:00 - 14:00 |
| 14:00 - 15:00 | 15:00 - 16:00 | 16:00 - 17:00 | 17:00 - 18:00 |
| 18:00 - 19:00 | 19:00 - 20:00 | 20:00 - 21:00 | 21:00 - 22:00 |

イエローカード

| おしごと時間 | おしごと時間 | おしごと時間 | おしごと時間 |
|---------------|---------------|---------------|---------------|
| 10:00 - 11:00 | 11:00 - 12:00 | 12:00 - 13:00 | 13:00 - 14:00 |
| 14:00 - 15:00 | 15:00 - 16:00 | 16:00 - 17:00 | 17:00 - 18:00 |
| 18:00 - 19:00 | 19:00 - 20:00 | 20:00 - 21:00 | 21:00 - 22:00 |



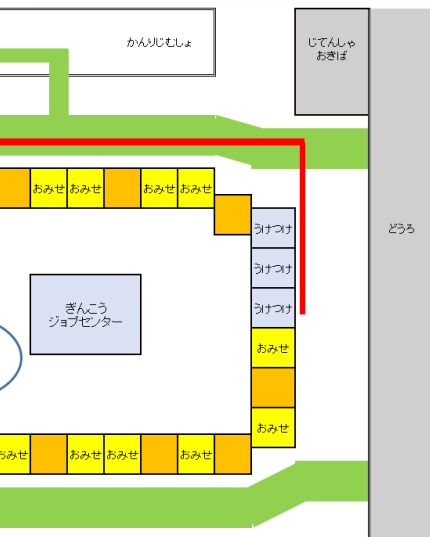




大人ガイドツアー！

こどものまちは「大人口出し禁止・立ち入り禁止」なので、大人は入ることはできません。そんなこどものまちエリアの中に「大人ガイドツアー」なら入ることができます。

「口出し禁止マスク」をつけて、ガイドの案内で解説をしながらまちのなかをご案内しました。



当日のようすを紹介した動画を公開しています♪



当日のミニカワサキのようす
ぜひぜひみてね！



★ミニカワサキのおかねはミニK！

ミニカワサキの通貨は「ミニK（ミニケー）」
お金の価値は、ふだんの生活に近い感覚で使えるように、100ミニK=100円くらいのイメージです


市民登録お祝い金：200ミニK

こどものまちの中に入ってまず買い物ができるように、最初に市民登録お祝い金としてがもらえます。

アルバイトの働く時間の単位：20分で110ミニK

給与をもらうときに10ミニKの税金（ミニ税）をおさめます

あつめた税金（ミニ税）は、シティプランナーの給与につかわれます。



公共（シティプランナー）

公共の施設で働く（まちのために働く）人を「シティプランナー」と呼んでいます。公共の施設の責任者をしているまちづくりクラブメンバーは、20分220ミニKの給与をもらいます。給与をもらうときに20ミニKの税金（ミニ税）をおさめます。



市役所

入口の受付。事前申し込みなど複雑なので、大人が担いました



学校

新市民にミニカワサキでの過ごし方を説明

【公共施設】

市役所（大人店舗）
学校
銀行
ジョブセンター
ほうそう局
選挙管理センター
工房（大人店舗）



銀行

給与の支払い、税金の収納など



ジョブセンター

ジョブボードには求人がたくさん



選挙管理センター

投票用紙を配り、投票してもらう
投票の呼びかけも仕事

ぎんこうのしごとは6つ

①おかねのせりょう
まちでつかうおかねをつくる

②おかねをわたす
がっこうにおかねをわたす
/しやくしよにちびっこぎんよ
きんをわたす/ おみせに
1100ミニKをかす

③きゅうりょうしほらい
市民証をチェックして きゅう
りょうをはらいます

④ミニ税あつめ（アルバイト）
きゅうりょうをはらったあとに
10ミニKあつめます

⑤ミニ税・へんさいあつめ（オー
ザー）
お店をまわって100ミニKかした
おかねをあつめます

⑥きふのうけつけ
きふのおかねをあつめます。
きふしてくれたひとのなまえを
ボードにかきます

ジョブセンターのしごとは6つ

①ジョブボードづくり
オーサー・シティから
ジョブスターと
ジョブカードをあつめて
ジョブボードにはります

②しごとマッチング
アルバイトしたいひとに
きぼうのジョブカードをわたす

③ジョブカードあつめ
アルバイトからもどってきた人から
ジョブカードをかえしてもらう

④ジョブカードもどし
ジョブボードにジョブカードをもど
す

⑤市民証チェック
アルバイトからもどってきたひとの
市民証にチェックをする

⑥ジョブポスター・カードづくり
あたらしくてきたしごとのジョブ
ポスターとジョブカードをつくり
ジョブボードにはります



ほうそう局

イベントや時間のお知らせなど

オーナー店舗

オーナーは、**給与はありませんが、お店の売り上げが自分のお金になります。**
そのかわりに、**資本金として材料仕入れ代2500ミニK、お釣り用1100ミニKを**
ぎんこうから借りるところからスタートします。

更に、**オーナー税**としてお店の売り上げから**税金を支払います。**何人かで一緒にお店を
していることもあるので、**オーナー税はオーナーひとりにつき100ミニK**です。

売上があがったら、資本金といっしょに、**ぎんこうへ「返済」**します。



雑貨とカフェをあわせて
ザ・カフェ！



たこやき／めんや
初の試み、食べ物屋さん 交代で出店



【オーナー店舗】

スーパーピンボール
的あてゲーム
しゃてきみたいな本屋
くじつきのみもの屋さん
くじびきや
なぞなぞ駄菓子や
たのしいそろばん教室
スライムづくりこうぼう
季節堂/KUSU
ザ・カフェ
めんや
たこやきや
くじつきスタンプや
文房具屋
手芸屋
手づくりアクセサリ
手作り屋さん
お菓子屋
ミニカワびょういん



くじつき飲み物屋さん
お揃いの帽子がステキ！



的あてゲーム
ルールの設定考えました



お菓子屋さん
しゃてきもできるよ



文具屋さん
提供品などを販売！



手作り屋さん
看板がかわいい！



しゃてきみたいな本屋
しゃてきがあたりと
本が読めます！



手芸屋
自分でつくったものが
売れるって嬉しい！



スライムづくりこうぼう
ワークショップ形式のお店
教えるのも大変で2日間
大忙しでした



たのしいそろばん教室
簡単な問題から
丁寧に教えてもらえます



ミニカワびょういん
店舗の消毒や水筒のお水
がなくなった子へのお水
の配布。公共とオーナー
のはざまでした

起業

ミニカワサキ当日、まちがスタートしてから「自分もお店を出したい!」と思ったら、起業することもできます! やってみたい! がすぐできる! これがこどものまちのおもしろいところ!!

【起業】

いらすと屋
ギャンブル屋
だじゃれ屋



いらすと屋
アルバイト募集チラシを描いてくれたり! 大助かり!



ギャンブル屋
2日目、お金が余りはじめた頃に登場! 余っている景品などをあつめて販売!



公共事業

まちがスタートすると、足りないものが見えてきます。1日目の午前中のうちに、働く場所が少なく、働きたいのに仕事がない! という子ども達があふれはじめました。運営メンバーでどんどん「公共事業」をつくりだしていきます!



じこくおしらせ係
アルバイトの開始・終了時間を知らせます



かんばんもち & 小さい子の案内係



お絵描きバッグ屋
残った備品を販売!

【公共事業】

かんばんもち
小さい子の案内係
受付補助
まちの清掃係
じこくおしらせ係
ゆうどう係
きゅうけいじょ
オークション
お絵描きバッグ屋

市長選挙

3年ぶりに市長選挙を実施。4人の候補者が出馬しました。投票箱は、高津区役所選挙管理委員会よりお借りし、本物の投票箱、投票台、投票用紙をつかいました。1日目、2日目と分けて選挙演説の時間を設け、開票の結果2代目市長が再選を果たしました。

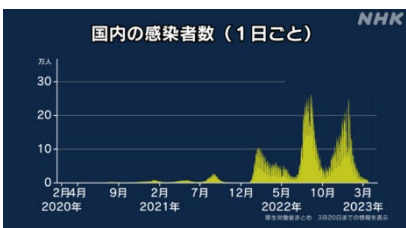
ただ、「市長は何をする人か?」がミニカワサキではまだ定まっていません。

まちのルールは、こどもまちづくりクラブで決めていて、「まちの代表」がいる必要がないのではないか? という議論がつづいています。



コロナ対策…事前申し込み&4部制

会場開催の最終決断は8月。8月19日には、国内1日の感染者数が261,004人と過去最大に上った時期でした。それでも社会の状況は、感染対策をしながら行事やイベントが実施されつつありました。会場開催を実現させるため、事前申し込み、定員制、完全入れ替えの4部制（2日間を午前午後に分ける）での実施を決めました。



NHK特設サイト 新型コロナウイルスより
2023年3月20日時点

おみせ入れ替え！

| おみせのえいぎょうび | 日 | | | | おみせのえいぎょうび | おみせのえいぎょうび | おみせのえいぎょうび | おみせのえいぎょうび |
|------------|----|----|----|----|------------|------------|------------|------------|
| | 3日 | 4日 | 5日 | 6日 | | | | |
| おみせのえいぎょうび | 休 | 休 | 休 | 休 | 休 | 休 | 休 | 休 |
| ザ・カフェ | 休 | 休 | 休 | 休 | 休 | 休 | 休 | 休 |
| めんや | 休 | 休 | 休 | 休 | 休 | 休 | 休 | 休 |
| たこやきや | 休 | 休 | 休 | 休 | 休 | 休 | 休 | 休 |
| くじきスタンプ | 休 | 休 | 休 | 休 | 休 | 休 | 休 | 休 |
| 文房具屋 | 休 | 休 | 休 | 休 | 休 | 休 | 休 | 休 |
| 手紙や | 休 | 休 | 休 | 休 | 休 | 休 | 休 | 休 |
| 手づくりアワセ祭り | 休 | 休 | 休 | 休 | 休 | 休 | 休 | 休 |
| 手づくりやさん | 休 | 休 | 休 | 休 | 休 | 休 | 休 | 休 |
| お菓子屋 | 休 | 休 | 休 | 休 | 休 | 休 | 休 | 休 |

4部に分けたあいだの時間は、会場の消毒の時間に。また、4部にわけたことで、出店する子ども達が休憩して、自分達もまちで遊べる時間をつくることにしました。あいだの時間にすべてのお店の荷物を片付けたり、出してきたり…という作業もとても大変でしたが、みんなで協力しました。

ミニヨコハマ市長との対談



横浜市のミニヨコハマシティから、市長と市長秘書のふたりが来訪、対談をしました。ミニヨコハマシティは市長選挙の投票率が93%だとのこと！ミニカワサキは約50%だったので、高投票率になる秘訣を教えてくださいました。記念にお互いのまちのグッズを交換しました。

ほかのこどものまちとの交流をしながら、ミニカワサキに「市長」は必要か？どんな役割を担う人なのか？もだんだんと見えてくるかもしれません。

Mission 04


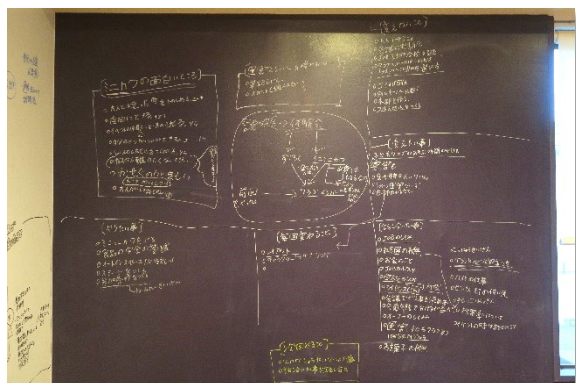
ミニカワサキを、継続せよ

5年目のミニカワサキが終了しました。「ミニカワサキ2022」の目標だった「3K（今年こそ/会場/開催）コロナに負けないこどものまち！」を実現！次の課題は…？11月から、「基盤強化助成金」を取得してミニカワサキを継続していくためにはどうしたらいいか？の話し合いをはじめました。

もっと運営メンバーを増やさなくちゃ

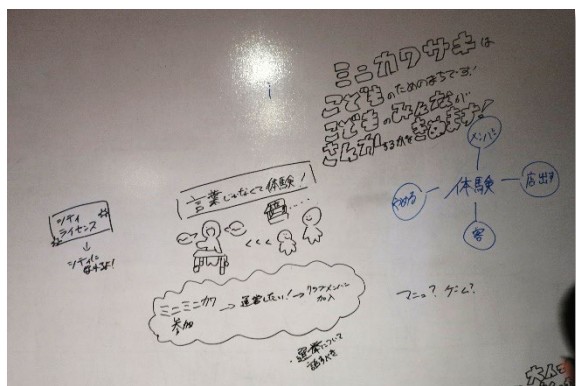
会場開催ができなかった2年間にプラスして、2022年は会場開催できたものの、コロナ感染拡大の影響をギリギリまで心配しての開催だったため、運営のコアを担うメンバーを増やすこともまでできませんでした。でも、これじゃ継続していくのは難しい。

誰でも、やりたい！とおもったら「こどものまち」ができる、マニュアルをつくってはどうか…？



今年の開催の課題を出しあって、運営マニュアルをつくったらいいんじゃないか…？から話し合いがスタートしました

大変そう…よしも、楽しそうが大事



課題を出していくと、反省点が目についていきます。大変だった、の思いが募ると、これから新たにやりたい！って思う人出てくるかな…？マニュアルって、読んでてたら逆に「大変そう！」ってなりそう…

そんな時に子ども達から出てきたのは、「言葉じゃなくて体験！」というキーワード。どんなに説明会をしても、動画をつくって見せても、ミニカワサキの面白さは体験しなくちゃ伝わらない！

ミニカワサキって、なに？を伝えるツールをつくる！

2018年の最初のミニカワサキを一緒につくっていた安藤哲也さんをファシリテーターに、ミニカワサキって、なに？を伝えるツールづくりをはじめたことに。

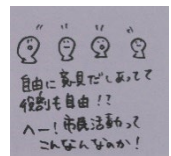



大人も子どもも、みんな「原点」に戻ろう！最初に「こどものまち」を知ったとき、「ミニカワサキ」をやってみたとき、どうだった！？自分の体験を共有していきました。

「体験しなくちゃわからない」といったものの、友達に「ミニカワサキってなあに？」と聞かれて、いきなり「体験しなくちゃわからない」といっても、それこそ伝わらないよなあ。



「マンガ」だと読みやすいんじゃないかな？じゃあ、大人、子ども、それぞれに、初めて参加した時の気持ちから、参加してみてどんな気持ちになるか…を漫画で表現してみよう！ちょっとしたコマならイラストでかけるかも。

子どもは子どものストーリー、大人は大人のストーリーを12コマで表現してみました。



こどもも！おとなも！おもしろそう！やってみたい！それだけでオッケー！！



こうして、みんなのアイデアをまとめて、絵本のようなチラシができあがりました。

課題を解決させなきゃ…、誰でもできるようにしなきゃ…、続けられない、仲間は増やせない…そう思っていました。

でも、継続する大事なポイントはそこじゃなかった。子どもも、大人も。おもしろそう！やってみたい！それだけが大事！ということに、たどりつくことができました。





6月 **こどもまちづくりクラブ募集チラシ**
 中原区、高津区の小学校全校配布、中学校一部配布
 川崎市内こども文化センター他の施設へ配架
 ららテラス武蔵小杉「SDGsはぐくみじかん」
 ポスター掲示



7月
 7/12 **プレスリリース (川崎市役所記者クラブ投函)**
 7/19 **東京新聞掲載**
 「やりたいこと実現できる場に 10月に3年ぶりリアル開催へ」
 7/28 **かわさきFM「こすぎスイッチオン！」生出演**

9月 **こどものまちミニカワサキ開催チラシ**
 中原区、高津区の小学校全校配布、中学校一部配布



10月
 10/13 **東京新聞掲載「子どもが発想 楽しむ「まち」 高津で「ミニカワサキ」**
 10/14 **タウンニュース高津区版掲載 「「こどものまち」に450人」**
 10/14 **イツコム地モトNEWS**
 番組で紹介「こどものまちミニカワサキ」



12月
 12/12 **ミニカワサキHPで当日の様子動画を公開**

参加者分布

子どもスタッフ分布

| | 運営メンバー | まちづくりクラブメンバー | 小計 |
|-----------|----------|--------------|-----------|
| 未就学児 | | | 0 |
| 小学1年生 | | | 0 |
| 小学2年生 | | 4 | 4 |
| 小学3年生 | | 9 | 9 |
| 小学4年生 | | 15 | 15 |
| 小学5年生 | | 5 | 5 |
| 小学6年生 | 1 | 2 | 3 |
| 中学1年生 | 4 | 2 | 6 |
| 中学2年生 | 3 | 1 | 4 |
| 合計 | 8 | 37 | 46 |



| 中原区 | | 高津区 | |
|-------|---|--------|---|
| 下河原小 | | 子母口小 | 1 |
| 平間小 | 1 | 橘小 | 1 |
| 玉川小 | | 末長小 | 1 |
| 下沼部小 | 2 | 新作小 | |
| 荻宿小 | 1 | 東高津小 | 1 |
| 木月小 | 1 | 坂戸小 | |
| 東住吉小 | 1 | 久本小 | 1 |
| 住吉小 | 1 | 下作延小 | |
| 井田小 | 4 | 高津小 | |
| 今井小 | 4 | 梶ヶ谷小 | |
| 上丸子小 | 1 | 西梶ヶ谷小 | |
| 西丸子小 | | 久末小 | |
| 中原小 | 2 | 上作延小 | |
| 宮内小 | | 南原小 | |
| 大戸小 | 2 | 久地小 | |
| 下小田中小 | 2 | | |
| 新城小 | 2 | その他 | |
| 大谷戸小 | | 宮崎中 | |
| 小杉小 | 1 | (宮前区) | 1 |
| 今井中 | 3 | 東生田小 | |
| 西中原中 | 1 | (多摩区) | 3 |
| 井田中 | 3 | 国本小 | |
| 玉川中 | 1 | (世田谷区) | 4 |



当日参加者分布

| | 1日目 | 2日目 |
|--------------|------------|------------|
| 未就学児 | 24 | 27 |
| 小学1年生 | 71 | 36 |
| 小学2年生 | 37 | 36 |
| 小学3年生 | 38 | 26 |
| 小学4年生 | 30 | 27 |
| 小学5年生 | 16 | 9 |
| 小学6年生 | 5 | 2 |
| 中学1年生 | 0 | 3 |
| 中学2年生 | 0 | 0 |
| 中学3年生 | 0 | 1 |
| 合計 | 221 | 167 |
| 1日通し券 | 27 | 39 |
| 述べ参加者 | 248 | 206 |

| | 1日目 | 2日目 |
|--------|-----|-----|
| 事前申し込み | 144 | 91 |
| 当日参加 | 77 | 76 |

| 中原区 | 1日目 | 2日目 | 高津区 | 1日目 | 2日目 |
|-------|-----|-----|-------|-----|-----|
| 下河原小 | 1 | | 子母口小 | 9 | 8 |
| 平間小 | 2 | 2 | 橘小 | | 10 |
| 玉川小 | | 2 | 末長小 | 8 | 2 |
| 下沼部小 | 1 | 1 | 新作小 | | 3 |
| 荻宿小 | 3 | 1 | 東高津小 | 5 | 1 |
| 木月小 | 1 | 2 | 坂戸小 | 3 | 2 |
| 東住吉小 | 1 | 1 | 久本小 | 6 | 1 |
| 住吉小 | 1 | | 下作延小 | | 2 |
| 井田小 | 16 | 8 | 高津小 | 1 | 1 |
| 今井小 | 15 | 5 | 梶ヶ谷小 | 2 | 1 |
| 上丸子小 | | | 西梶ヶ谷小 | 4 | 1 |
| 西丸子小 | 1 | 1 | 久末小 | | 2 |
| 中原小 | 10 | 3 | 上作延小 | | |
| 宮内小 | 12 | 1 | 南原小 | | 1 |
| 大戸小 | 12 | | 久地小 | 3 | 1 |
| 下小田中小 | 12 | 14 | 高津中 | | 1 |
| 新城小 | 1 | 1 | | | |
| 大谷戸小 | | 4 | | | |
| 小杉小 | 1 | | | | |

※当日参加者は
学校名記載のない方もいたため
全数把握できていません

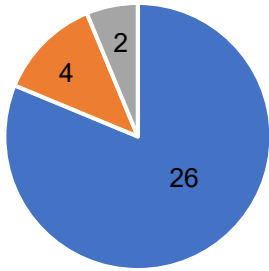
| | 1日目 | 2日目 |
|-----------|-----|-----|
| 東生田小(多摩区) | 2 | |
| 野川小(宮前区) | | 1 |
| 東京都内小学校 | 5 | |
| 横浜市内小学校 | | 2 |



※注

令和4年度市民活動助成金の助成を受けて中原区/高津区の小学校へチラシの全校配布を行いました
その効果検証のため、中原区/高津区の小学校を中心に分布をリストにしています

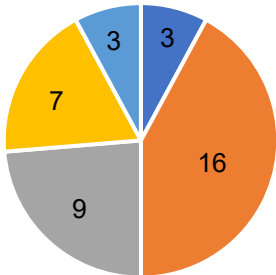
ミニカワサキ2022こどもまちづくりクラブメンバーアンケート (回答者32名)



参加満足度

大満足 26 (81%)
満足 4 (13%)
ふつう 2 (6%)

- ・自分が作ったものが売れてうれしい
- ・たくさん人がきてくれてうれしい
- ・お金の仕組みをすることができた
- ・みんなと一緒にいろいろな仕事ができ楽しかった
- ・ともだちがアルバイトに来てくれた
- ・新しいともだちがたくさんできた
- ・アルバイトがたくさん来てくれてうれしかった
- ・応援している人が市長になってうれしい



こどもまちづくりクラブメンバーの来年度の参加意向

一般市民として参加したい 3 (8%)
自分のお店を出したい 16 (42%)
シティプランナーをやりたい 9 (24%)
運営メンバーをやりたい 7 (18%)
わからない 3 (8%)
参加したくない 0 (0%)

保護者の参加意向

ボランティア希望
18名/32回答中

たのしかったこと

- ・初回の町探検でお友達とおかしのまちおかでお菓子を買ったのが楽しかった
- ・一緒にお店をしたお友達とは数回しか会ってないのに、とても仲良しになれてうれしかったです
- ・ミニカワサキで皆で意見を出しあって、決めたのが楽しかったです
何か一つ決めるのも色々な意見があるんだと感じました
- ・始めは一人でやると思っていたら同じようなお店を出したい人がいて仲間ができて嬉しかった
本番の日は思っていた以上に大変だったから2人でお店をやれて良かった
- ・会議は緊張したけど、話し合いで自分のやりたい方法が話せてうれしかった
- ・もっと自分のお店以外の人とも友達になって話したかったからまたやりたい。
- ・なんのお店をやるか、価格はどうするか、自分たちで決めて準備していくのが楽しかった
- ・みんなと協力して、私も役に立っているのだと思い、嬉しかった

活動の課題

<会議>

- ・漠然とした討議のときオンライン会議はわかりづらい
- ・もうちょっと、準備期間がほしかったです。そうしたら、細かい飾りなど、きれいにできたと思う

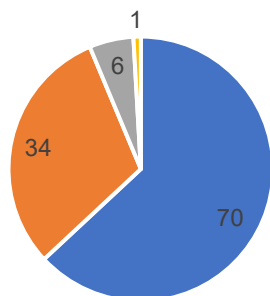
<情報伝達>

- ・追加日程や前日のワークショップなど早めに知れたかった
- ・ボランティアなど保護者もかかわってもらいたいことがあるなら初回の説明の時に聞いておきたかった
- ・一緒にお店をすることもたちの保護者とつながれるとスムーズ
- ・公式アカウントからのレスが遅かったり無かったりした
- ・午後も活動があるときは事前に教えてほしい
- ・こどもがよくわかっていないこともあるのでQ&Aがあるとよい

<運営>

- ・おとな運営メンバーがたいへんそうで心配
- ・おとな運営メンバーが大変そうで、手を上げるのに踏み出せない
- ・チラシをみてイベントの内容が伝わりにくかった
- ・「借金におこまれて大変」→お金の仕組みをつたえておきたい

来場者アンケート結果（回答数111）



参加満足度

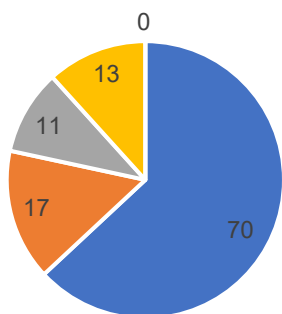
大満足 70 (63%)
 満足 34 (31%)
 ふつう 6 (5%)
 あまりたのしくない 1 (1%)

〇こども参加者コメント主な声

- ・アルバイトが楽しかった。
- ・稼いだお金で遊べるのが楽しかった
- ・ゲームや買い物ができるよかった
- ・仕事をとおしてともだちができてうれしかった

〇保護者コメント主な声

- ・大人口出し禁止で自主性がでていてよい
- ・社会の仕組みがわかるのがよい
- ・お手伝いで無く仕事としてやっている
- ・こどもたちだけで企画・実行しているのがよい



来場者の来年度の参加意向

一般市民として参加したい 70 (63%)
 自分の店を出したい 17 (15%)
 運営メンバーをやりたい 11 (10%)
 わからない 13 (12%)
 参加したくない 0 (0%)



〇こども参加者&保護者からの課題

<お店>

- ・男の子向けのお店・仕事が少なかった
- ・ほしいものがあまりなかったので遊び系のお店があるといい
- ・飲み物・お菓子が売り切れて稼いだお金の使い道がなくなった
- ・閉店のお店が多かった
- ・こどもだけのまちで熱湯の扱いがきになった。しかし「だから熱湯は使わない」ではなく、どうしたら安全に提供できるかを考えられるとよい
- ・飲食店のルールをこどもたちできめるとよい。衛生面・安全面など5つくらいにしばって

<シティ>

- ・学校の説明がきこえにくかった
- ・選挙の場所がわかりにくかった
- ・初日のジョブセンターの行列が長く、お店に行っても仕事がないといわれた
- ・食べ歩きが散見されたので飲食スペースがあるとよい
- ・求人票がもっと大きいとみやすい

<わかりやすさ>

- ・小さい子へのサポート、声掛け
- ・どこになにがあるかを分かりやすく表示する
- ・システムの理解がむずかかった (低学年の保護者の声)
- ・読めない漢字・英語があった
- ・アルバイトとお客さんの見分けがつかるとよい

<運営・会場>

- ・こどもの会場外への出入り
- ・保護者の待ち合わせ場所
- ・まわりから中に入れてしまう
- ・会場がせまい、公園全体を使うとよい
- ・事前予約をしているので受付はもう少しスムーズにできる
- ・オペレーションがわからずお店や運営メンバーが困っていることがあった

事業収支

(収入の部)

| 項目 | 件名 | |
|---------|----------------|-----------|
| 前年度繰越金 | | 300,102 |
| | | 171,500 |
| 参加費 | こどもまちづくりクラブ参加費 | 150,000 |
| | こどもワークショップ参加費 | 21,500 |
| 当日参加費 | | 235,600 |
| | 当日来場者参加費 | 235,600 |
| 補助金・助成金 | | 670,000 |
| | かわさき市民公益活動助成金 | 630,000 |
| | 協賛金、寄付金 | 40,000 |
| 販売収益 | 関連グッズ販売 | 66,000 |
| | | 6,900 |
| その他収入 | イベント収入 | 5,750 |
| | 雑収入 | 1,150 |
| 受取利息 | ゆうちょ銀行利息 | 3 |
| 当期収入合計 | | 1,150,003 |
| 収入合計 | | 1,450,105 |

(支出の部)

| 項目 | 件名 | |
|---------|--------------------|-----------|
| 人件費 | 講師謝礼 | 190,000 |
| 交通費 | | 78,800 |
| | | 90,750 |
| 使用料・賃借料 | HP維持管理費 | 10,658 |
| | ZOOM有料会員費 | 19,800 |
| | ポケットWIFI 使用料 | 38,758 |
| | その他貸借料 | 21,534 |
| 会議費 | 会議室使用料【助成金対象】 | 87,192 |
| | | 214,709 |
| 印刷費 | 関連資料印刷 | 13,139 |
| | 募集チラシ作成費 2回 | 108,920 |
| | 報告書 印刷代 | 28,550 |
| | 基盤強化助成関連印刷費 | 58,380 |
| | その他発注印刷費 | 5,720 |
| 通信費 | レターパック | 21,460 |
| | | 213,151 |
| 消耗品費 1 | こども会議WS 必要備品【助成金】 | 160,240 |
| | 手指消毒備品等【助成金】 | 5,439 |
| | その他消耗品«助成金非対象» | 47,472 |
| | | 97,476 |
| 消耗品費 2 | こども会議、当日景品等、お茶お菓子代 | 72,340 |
| | 当日お茶お菓子 | 25,136 |
| | | 80,200 |
| 外注費 | イベント当日Tシャツ代 | 43,150 |
| | グッズ制作 (缶バッチ、ステッカー) | 37,050 |
| 機材・備品費 | 当日什器レンタル代 | 170,000 |
| | | 33,740 |
| 保険 | こども会議保険 | 12,740 |
| | イベント当日保険 | 21,000 |
| | | 540 |
| その他 | 振込手数料 | 540 |
| | 雑費 | 0 |
| 当期支出合計 | | 1,278,018 |
| 次年度繰越金 | | 172,087 |
| 支出合計 | | 1,450,105 |

※注
2023年3月22日時点

Special Thanks!! Team Minikawa2022!!

こどもまちづくりクラブメンバー



運営メンバー

【こども運営】

系井優貴/大城太耀/岡橋未紗子/奥菌結子/鈴木佑理/高橋英雅/菱倉なごみ/堀内翔

【大人運営】

安西卷子/市村あつ子(会計監査)/大城英理子(代表)/奥菌亜希子(副代表)/
須山智子/袖山佳(会計)/菱倉英一(副代表)

協賛

- ★ひらの歯科クリニック
協賛金提供、当日ポスター掲示
- ★株式会社インフィールドデザイン
協賛金提供、当日撮影協力
ワークショップ場所提供(11/13開催)
- ★太陽工業株式会社
子ども達の製作材料として膜材端材提供

MakMax

太陽工業株式会社

- ★生活協同組合パルシステム神奈川
ミニカワサキ当日のドリンク提供



こどものまちミニカワサキ2022

主催：こどものまちミニカワサキ2022
実行委員会
後援：川崎市教育委員会
助成：令和4年度かわさき市民公益活動助成金

協力

- ★小さな教室オノマトペ
ワークショップ祭り(8/7開催)技術提供
- ★木月くるくろはぎれ市/縫工房Silk
ワークショップ祭り(8/7開催)技術提供
- ★キッズマネーステーション
ワークショップ提供(8/21開催)
- ★菓子工房ichie
ミニカワサキ当日「ザ・カフェ」クッキー
製作技術指導&制作場所提供
- ★ピークスタジオ一級建築士事務所
まちのレイアウト検討(9/4開催)技術提供
建設ワークショップ(10/8開催)技術提供
- ★公益社団法人日本建築家協会
関東甲信越支部 神奈川地域会
建設ワークショップ(10/8開催)木材提供
- ★まきまきキッチン
広報支援
- ★訪問看護シンジョーステーション
ミニカワびょういん技術指導
- ★かわさき若者会議
当日運営サポート、当日撮影協力
- ★川崎市教育委員会 地域教育推進課
後援申請、こども会議支援
- ★川崎市文化局 コミュニティ推進部
広報支援、材料提供
- ★川崎市建設緑政局緑政部みどりの事業調整課
橋公園利用、建屋貸出等々
- ★高津区役所
選挙セット貸し出し
- ★かわさきFMこぞぎスイッチオン!
7/28出演、広報支援
- ★トビラ株式会社
什器レンタル

またやろう～！



発行日：2023年3月23日

発行：こどものまちミニカワサキ2022実行委員会

E-mail：minicity.kawasaki@gmail.com

Web：https://www.minikawasaki.info/

本書から転写、転載、複製したい場合は、実行委員会までお知らせください